

مراحل ثبت نام فراگیران برون سازمانی در سامانه ایده - استاندارد فارسی

راهنمای پورتال آموزش (ویژه فراگیران برون سازمانی)

سازمان ملی استاندارد ایران در نظر دارد با استفاده از ظرفیت‌های سامانه آموزشی ایده و با بهره‌گیری از پورتال آموزش اقدام به ساماندهی آموزش‌های برون سازمانی نماید.

پورتال آموزش ایده این قابلیت را بوجود می‌آورد تا کارشناسان و فراگیران بتوانند در محیطی ساده، فرآیند ثبت‌نام را انجام داده و تقویم آموزشی را با ماهیت‌ها و انواع مختلف دوره‌ها مشاهده نمایند و پس از بررسی شرایط دوره‌ها اقدام به انتخاب و ثبت نام در دوره مورد نظر نمایند.

۱- راهنمای فراگیران

ثبت نام

در این بخش به معرفی محیط پورتال آموزش نموده و نحوه ثبت‌نام متقاضیان در سامانه و مشاهده تقویم‌ها را توضیح خواهیم داد.

فراگیران در ابتدا با انتخاب بخش پورتال آموزش مطابق شکل زیر وارد سامانه می‌شوند.

The screenshot shows a web browser window with the URL tr.isiri.gov.ir. The website has a navigation menu with several items. A green arrow points from a text box to the URL in the browser's address bar. A red oval highlights the 'پورتال آموزش' (Education Portal) item in the menu, with a red arrow pointing to it from a text box. Another red oval highlights the 'فراگیران خارجی' (Foreign Learners) item in the menu, with a red arrow pointing to it from a text box. The text boxes provide instructions on how to navigate to the education portal and the specific URL for foreign learners.

توجه :
آدرس سامانه ایده در تمام صفحات فایل راهنما به صورت زیر تغییر می‌یابد :
tr.inso.gov.ir

آدرس سامانه ایده :
tr.inso.gov.ir

پورتال آموزش

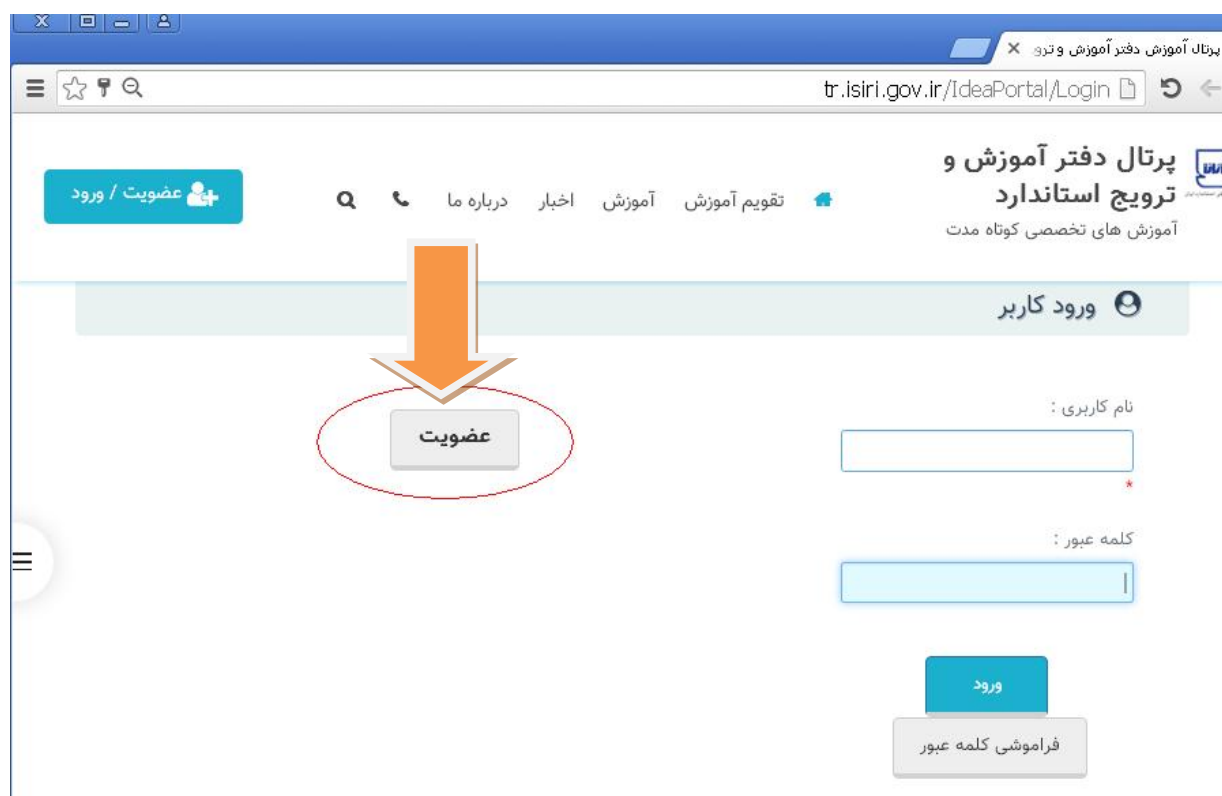
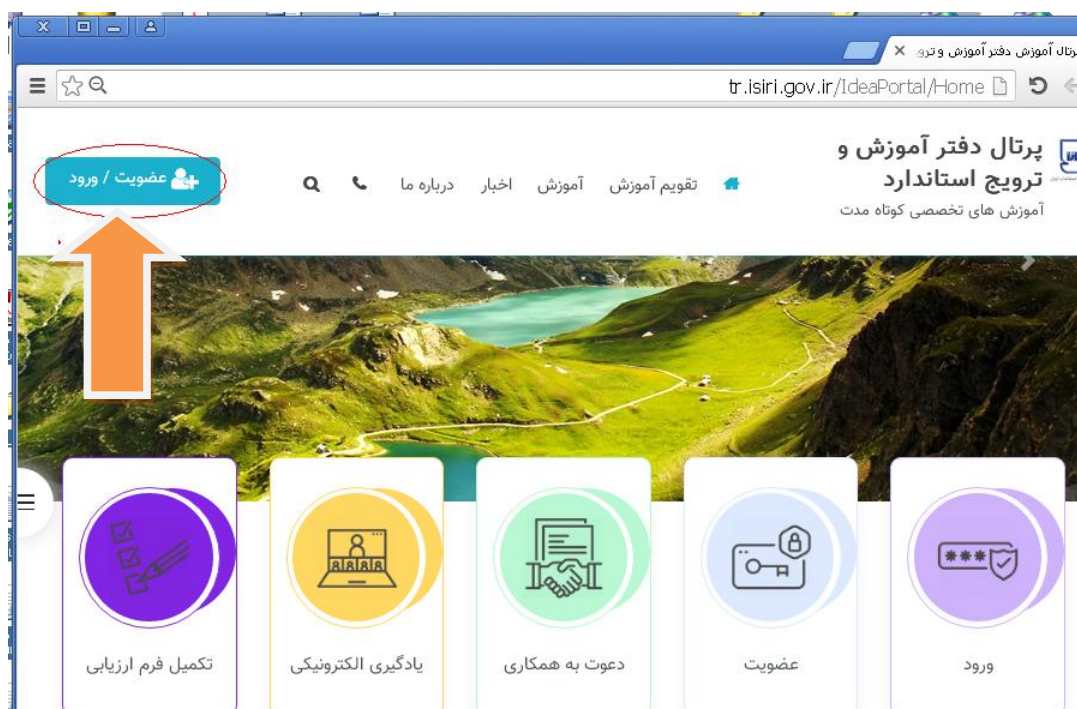
سامانه فراگیر آموزش

کارکنان سازمان

فراگیران خارجی

آزمون

مراحل ثبت نام فراگیران برون سازمانی در سامانه ایده – استاندارد فارس



مراحل ثبت نام فراگیران برون سازمانی در سامانه ایده – استاندارد فارسی

در صورتیکه فرد قبلاً ثبت نام کرده باشد می تواند از طریق نام کاربری و کلمه عبور خود وارد شود. در غیر این صورت با انتخاب گزینه **عضویت** نسبت به ثبت نام در سامانه فوق اقدام نماید.



در این قسمت متقاضی پس از وارد کردن کد ملی خود و کلیک بروی مرحله بعد به صفحه زیر منتقل خواهد شد.

مراحل ثبت نام فراگیران برون سازمانی در سامانه ایده – استاندارد فارسی

ideaportal/UserRegister

عضویت / ورود

جستجو تماس با ما اطلاعات ما سامانه یادگیری آموزش درباره ما

عضویت

چنانچه از شرکتهای طرف قرارداد واحد آموزش هستید، لطفا جهت دریافت نام کاربری اختصاصی خود یا واحد آموزش تماس حاصل فرمایید.

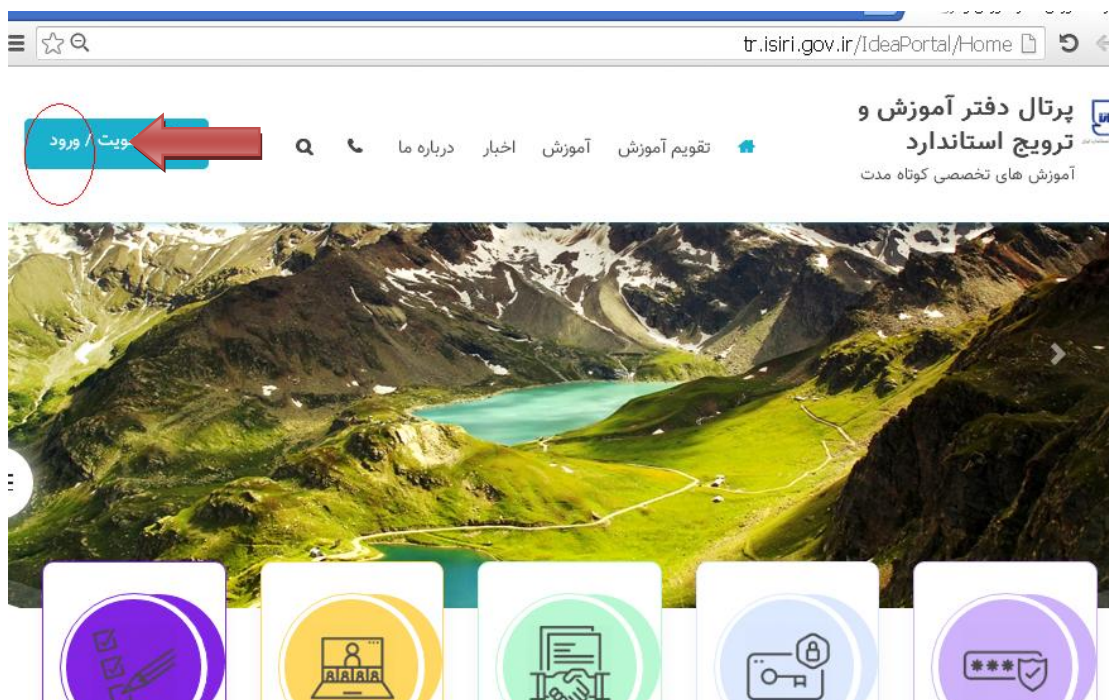
نام خانوادگی: فارسی	نام: فارسی
جنسیت: مرد / زن	نام پدر: فارسی
تاریخ تولد:	شماره شناسنامه:
محل تولد:	محل صدور:
محل اقامت:	نام کاربری: کد ملی: ۲۳۹۱۳۵۴۴۵
تکرار کلمه عبور:	کلمه عبور:
نحوه آشنایی:	
رشته تحصیلی:	
تلفن ثابت: ۰۲۱-۰۰۰۰۰۰۰۰	همراه: ۰۹۱۲۰۰۰۰۰۰
کد پستی:	پست الکترونیکی: example@example.com
	نشانی:
مدارک توجه نمایید که فقط فایلهای jpg , gif , png جهت ضمیمه به عنوان مدارک معتبر می باشد.	
	تصویر: No file chosen [Choose File]
اطلاعات تکمیلی	

در خصوص تاریخ تولد ابتدا روی مربع جلوی تاریخ تولد کلیک می کنیم و سپس در لیست کشویی باز شده پایین ترین عدد را انتخاب و مجددا لیست کشویی سال را باز می کنیم و این کار را تا زمانی که به تاریخ تولد مورد نظر برسیم ادامه می دهیم .

ثبت نام باکسازی فرم

لطفا پیش از تایید نهایی فرم ثبت نام ، قوانین و مقررات سایت را مطالعه فرمایید.
اینجانب صحت اطلاعات فوق را تایید می‌نمایم و با قوانین و مقررات سایت موافق هستم.

مراحل ثبت نام فراگیران برون سازمانی در سامانه ایده – استاندارد فارسی



پس از ثبت نام در سامانه و ساخت نام کاربری و کلمه عبور، متقاضی از طریق انتخاب گزینه **ورود** وارد صفحه زیر خواهد شد.



در این قسمت متقاضی پس از وارد کردن نام کاربری و کلمه عبور وارد صفحه شخصی خود می شود.

مراحل ثبت نام فراگیران برون سازمانی در سامانه ایده – استاندارد فارس

پرتال دفتر آموزش و ترویج استاندارد
آموزش های تخصصی کوتاه مدت

تقویم آموزش آموزش اخبار درباره ما

تکمیل فرم ارزیابی یادگیری الکترونیکی دعوت به همکاری عضویت ورود

ایران سازمان ملی استاندارد ایران سازمان ملی استاندارد ایران سازمان ملی استاندارد ایران

آشنایی با الزامات استاندارد ایزو ۱۷۰۲۵
آشنایی با الزامات استاندارد ایزو ۱۷۰۲۵ ۹۱ رایگان

آشنایی ویژگی های آموزش الکترونیکی (استاندارد ۱۰۰۰۰) فارس ۹۹ رایگان

آشنایی با الزامات عمومی بر اساس ایزو ۱۷۰۴۳
آشنایی با الزامات عمومی آزمون مهارت بر اساس ایزو ۱۷۰۴۳ ۹۸ رایگان

آشنایی با استاندارد مدیریت ایمنی در صنایع غذایی بر اساس ایزو ۲۲۰۰۰ - ۲۲۰۰۰
آشنایی با استاندارد مدیریت ایمنی در صنایع غذایی بر اساس ایزو ۲۲۰۰۰ ۹۴ رایگان

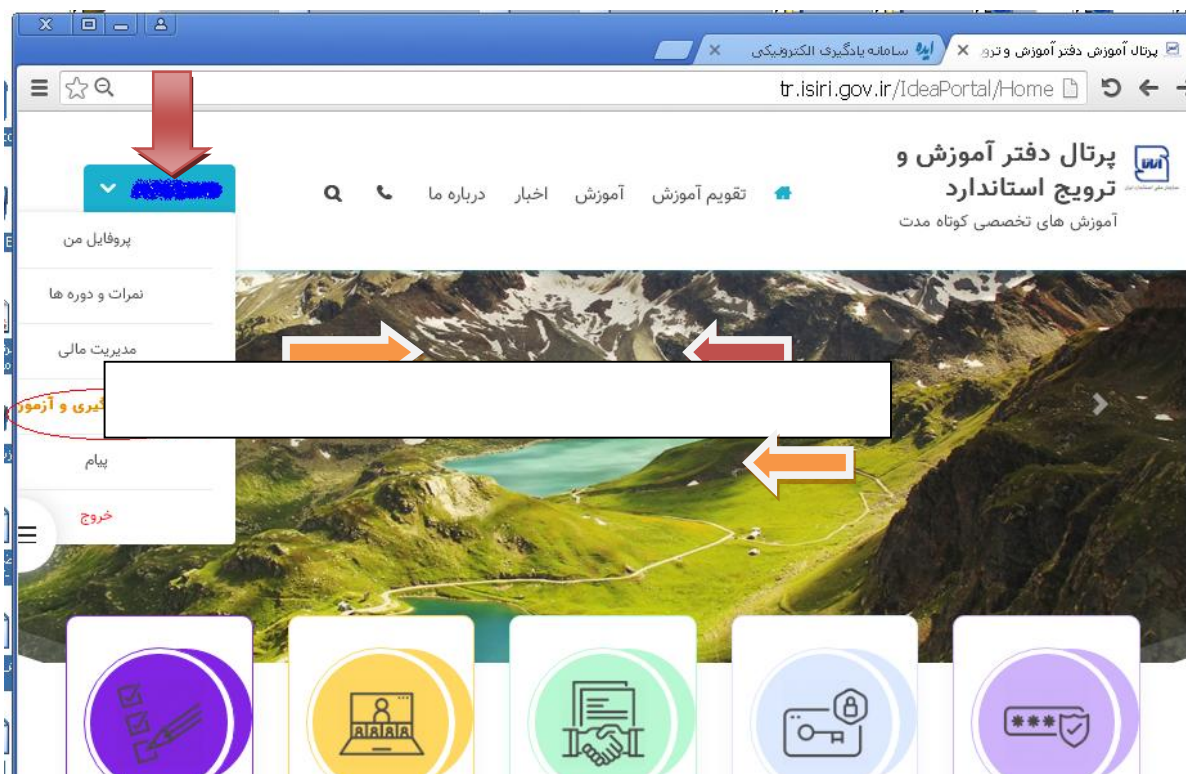
فرد متقاضی با وارد کردن نام کاربری و کلمه عبور به صفحه فوق هدایت می شود و با طی مراحل زیر در دوره مورد نظر ثبت نام می نماید

1- انتخاب گزینه تقویم آموزشی (در بالای صفحه)

2- حرکت در صفحات تقویم از طریق کلیک بر روی نقاط پایین صفحه که در شکل فوق *** نیز نمایش داده شده است، جهت مشاهده دوره های مورد نظر با نام **استان فارس**

3- انتخاب عنوان دوره مورد نظر و ثبت نام در دوره.

مراحل ثبت نام فراگیران برون سازمانی در سامانه ایده – استاندارد فارسی



پس از ثبت نام در دوره آموزشی مربوطه متقاضی می تواند با نگه داشتن موس بر روی نام و نام خانوادگی خود در گوشه سمت چپ صفحه و انتخاب گزینه **سامانه یادگیری و آزمون** در پنجره باز شده ، نسبت به شرکت در دوره آموزشی و دریافت منابع آزمون اقدام نماید.

مراحل ثبت نام فراگیران برون سازمانی در سامانه ایده – استاندارد فارسی

The screenshot shows the 'Idea' portal interface. At the top, there are navigation tabs for 'سامانه یادگیری الکترونیکی' and 'ایده سامانه یادگیری الکترونیکی'. The main header includes the portal name and logo. Below the header, there are sections for 'منابع آموزشی من', 'یادداشت های من', and 'کلاس های من'. A central notice box is highlighted with a red border and contains the following text:

توجه:
1 - دسترسی به فایل منبع آزمون ، چند روز قبل از زمان آزمون و پس از ثبت نهایی دوره در سامانه امکان پذیر خواهد بود
2 - تاریخ آزمون الکترونیکی به صورت پیام در این صفحه اطلاع رسانی خواهد شد .

Two warning messages are also visible on the right side of the page:

- استاندارد بین المللی ایزو ۱۰۰۰۰ - آشنایی با ویژگی های آموزش الکترونیکی (استاندارد ۱۰۰۰۰)
- آشنایی و ویژگی های آموزش الکترونیکی (استاندارد ۱۰۰۰۰) - آشنایی با ویژگی های آموزش الکترونیکی (استاندارد)

At the bottom of the page, there is a small text: 'مدیریت یکپارچه آموزش و یادگیری ایده (۲۰۱۰.۲۰۱۰)'.

در صفحه سامانه یادگیری الکترونیکی در قسمت **کلاس های من** عناوین دوره های ثبت نام شده توسط متقاضی قابل رؤیت خواهد بود. با کلیک بروی عنوان دوره مورد نظر، گزینه های **منابع آزمون و آزمون نهایی** (در زمان تعیین شده) دیده خواهد شد .

The screenshot shows the 'Idea Portal' interface. The top navigation bar includes the portal name and logo. Below the header, there are navigation tabs for 'پرتال دفتر آموزش و ترویج استاندارد' and 'ترویج استاندارد'. The main content area features a large image of a mountain landscape with a lake. On the left side, there is a navigation menu with the following items:

- پروفایل من
- نمرات و دوره ها
- مدیریت مالی
- سامانه یادگیری و آزمون
- پیام
- خروج

At the bottom of the page, there are five circular icons representing different services or features.

مراحل ثبت نام فراگیران برون سازمانی در سامانه ایده – استاندارد فارس

در پایان هر دوره متقاضیان می توانند با انتخاب گزینه **نمرات و دوره ها** در پنجره ای که با نگه داشتن موس بر روی نام و نام خانوادگی ایشان باز می شود، لیست دوره هایی که در آن شرکت نموده اند، نمرات کسب شده در هر دوره و همچنین تصویر گواهینامه پایان دوره را مشاهده نمایند.

The screenshot shows the 'Idea Portal' website interface. At the top, there is a navigation bar with the text 'پرتال دفتر آموزش و ترویج استاندارد آموزش های تخصصی کوتاه مدت'. Below this, there is a search bar and a list of menu items: 'تقویم آموزش', 'آموزش', 'اخبار', 'درباره ما'. The main content area is titled 'کلاسهای آموزشی من'. It features a search bar and a table of courses. The table has columns for 'دوره', 'تاریخ کلاس', 'وضعیت کلاس', and 'گواهینامه'. The first row is highlighted with a blue background and contains the following information:

دوره	تاریخ کلاس	وضعیت کلاس	گواهینامه
B۳۳-۹۹-۰۷ استاندارد بین المللی ایزو ۱۰۰۰۰ آشنایی با ویژگی های آموزش الکترونیکی (استاندارد ۱۰۰۰۰)	۹۹/۱۱/۱۳ - ۹۹/۱۱/۱۱	پایان کلاس	مشاهده گواهینامه
B۴۳-۹۹-۸۹۴۳	۹۹/۱۱/۰۲ - ۹۹/۱۱/۰۱	پایان کلاس	جلسات و نمرات